



Séquence 14

Rencontre 1

## Jésus ressuscité apparaît au bord du lac

Jean 21, 1-17

### Introduction

La résurrection du Christ est l'accomplissement des promesses de l'Ancien Testament et de Jésus lui-même durant sa vie terrestre. Les récits d'apparition sont l'occasion pour les disciples d'ouvrir leurs yeux (cf. Lc 24, 31) et d'être saisis par la puissance de l'Évangile, avant d'être enflammés par le feu de l'Esprit de Pentecôte. Aujourd'hui, la présence du Christ ressuscité est différente mais elle est bien réelle : il est là à chaque instant de nos vies et prend soin de chacun de nous.

### Intentions

- Poursuivre l'initiation à l'année liturgique dans le temps pascal à travers une célébration.
- Raviver la mémoire de plusieurs récits des parcours de 3-6H à partir de l'Évangile de Jean.
- Mettre en lien la résurrection de Jésus avec notre vie de croyant.
- Prendre conscience que la présence de Jésus est différente aujourd'hui, mais bien réelle.

### Célébration de la Résurrection

Cette célébration se déroule normalement à l'église. Toutefois, si ce n'est pas possible de déplacer le groupe, on peut célébrer dans la salle habituelle en aménageant une table comportant la Parole de Dieu, un cierge, un tombeau ouvert et fleuri.

Accueil	<p><b>L'adulte annonce :</b> <i>Nous sommes réunis aujourd'hui, au nom du Père et du Fils et du Saint Esprit.</i></p> <p><i>Aujourd'hui nous sommes dans la joie, une joie immense ! Savez-vous pourquoi ?</i></p> <p><i>Nous venons de célébrer la fête de Pâques, l'événement le plus important pour nous les chrétiens. Quel est cet événement si important ? Quelle est cette Bonne Nouvelle ?</i></p> <p><b>Accueillir les réponses des enfants.</b></p> <p><i>Pour débiter cette célébration, nous allons chanter un chant qui raconte la dernière semaine de Jésus avant sa Résurrection.</i></p>
---------	--

Chant	<b>C'est par amour pour nous</b> en entier.
	<i>Nous allons maintenant proclamer l'Évangile. Et nous acclamons la Parole de Dieu avec un cri de joie.</i> <i>Nous chantons Alléluia.</i>
Chant	<b>Alléluia, mon cœur est dans la joie (ou autre)</b>
Évangile Allumer le cierge pascal ou un autre cierge  Le texte adapté est glissé dans une bible pour signifier la Parole de Dieu.	<p><b>Expliquer</b> la signification du cierge pascal et ajouter qu'il a été béni tout dernièrement à Pâques lors de la veillée pascale.</p> <p><i>Évangile de Jésus-Christ selon saint Matthieu</i></p> <p><b>Gloire à toi Seigneur</b> (les enfants répètent après l'animateur)</p> <p>Triple signation :</p> <p><i>Seigneur, aide-moi à garder ma mémoire la joie de ta Résurrection.</i></p> <p><i>Seigneur, aide-moi à proclamer que tu es ressuscité.</i></p> <p><i>Seigneur, aide-moi à aimer ta Bonne Nouvelle.</i></p> <p>L'animateur lit tranquillement ce récit adapté comme s'il le racontait.</p> <p><b>Après le sabbat, le dimanche, au lever du jour, Marie de Magdala et l'autre Marie vont voir la tombe. Tout à coup, il y a un grand tremblement de terre. Un ange du Seigneur descend du ciel. Il vient rouler la pierre de la tombe et il s'assoit dessus. Il brille comme un éclair et ses vêtements sont très blancs. Les soldats qui gardent la tombe sont effrayés. Ils se mettent à trembler et ils deviennent comme des morts.</b></p> <p><b>L'ange dit aux femmes : « Vous, n'ayez pas peur. Je sais que vous cherchez Jésus, celui qu'on a cloué sur une croix. Il n'est pas ici, il s'est réveillé de la mort, comme il l'a dit. Venez voir l'endroit où il était couché. Ensuite, allez vite dire à ses disciples : "Il s'est réveillé de la mort et il vous attend en Galilée. Vous le verrez là-bas." Voilà ce que j'ai à vous dire. »</b></p> <p><b>Les femmes quittent vite la tombe. Elles ont peur, mais elles sont très joyeuses. Elles courent annoncer la nouvelle aux disciples de Jésus.</b></p> <p><b>Tout à coup, Jésus vient à leur rencontre et il leur dit :</b></p> <p><b>« Je vous salue ! »</b></p> <p><b>Elles s'approchent de lui, elles saisissent ses pieds et l'adorent. Alors Jésus leur dit : « N'ayez pas peur. Allez dire à mes frères de partir pour la Galilée. Ils me verront là-bas. »</b></p> <p style="text-align: right;">Tiré de Parole de Vie (Mt 28, 1-10)</p>

	<p><i>Acclamons la Parole de Dieu.</i></p> <p><b>Louange à toi, Seigneur, Jésus</b> (tous répètent).</p>
Parole des enfants	<p>L'animateur laisse un temps de silence.</p> <p>Puis il relit lentement les passages ci-dessous pour que les enfants puissent établir des liens entre la résurrection et tout ce qui a précédé. Pour chaque phrase, laisser les enfants évoquer les récits bibliques auxquels cela leur fait penser (sans raconter toute l'histoire, mais juste ce qui se ressemble).</p> <p><b>Un ange du Seigneur descend du ciel.</b></p> <p><b>Venez voir l'endroit où il était couché.</b></p> <p><b>Il s'est réveillé de la mort.</b></p> <p><b>Jésus dit aux femmes : « Je vous salue. »</b></p> <p><b>Elles saisissent les pieds de Jésus.</b></p> <p><b>Elles l'adorent.</b></p>
Chant	<p><b>Gloria ! Gloire à Dieu ! ou un autre Gloire à Dieu en entier</b></p> <p>On peut ne chanter que le refrain au début et à la fin et lire le reste.</p>
Prière des enfants près du tabernacle	<p>Rassembler les enfants devant le tabernacle. Les faire venir en colonne par un, en procession et en silence. Prêter attention à la lampe, signe de la Présence réelle. L'animateur explique que Jésus ressuscité est présent dans le pain, l'hostie consacrée, déposée dans le tabernacle. Ainsi Dieu se tient ici, présent parmi nous.</p> <p>L'animateur introduit avec l'anamnèse adaptée.</p> <p><i>Jésus, tu es venu, tu es né. Jésus, tu as souffert, tu es mort. Tu es ressuscité, tu es vivant. Tu reviendras, tu es là.</i></p> <p><i>Que voulons-nous dire à Jésus mort et ressuscité pour nous ?</i></p> <p>Laisser les enfants s'exprimer spontanément.</p> <p>Terminer par le Notre Père.</p>
Chant	<p><b>Allons l'annoncer au monde</b></p> <p>(éventuellement avec la ronde de Pâques, p. 14).</p>
Bénédiction et envoi	<p><i>Que Jésus ressuscité nous bénisse, qu'il tourne son visage vers nous, qu'il nous garde dans sa paix et son amour, au nom du Père et du Fils et du Saint Esprit. Amen.</i></p>

## Ronde de Pâques

Former un cercle.

Répéter le premier couplet avec le refrain jusqu'à ce que chaque enfant ait bien compris et soit capable de faire les gestes soigneusement. La suite peut s'improviser en regardant l'animateur/-trice et en l'imitant.

Temps nécessaire : env. 10 minutes

<b>Couplet 1</b>	
Allons l'annoncer au monde Jésus est vivant	MARCHER SUR PLACE
La lumière a vaincu l'ombre Jésus est vivant	DRESSER LE POING VERS LE CIEL (4 mouvements en rythme)
Allons l'annoncer au monde Jésus est vivant	MARCHER SUR PLACE
Cette joie qui nous inonde C'est Jésus vivant	BRAS TENDUS VERS LE CIEL DESCENDRE JUSQU'AUX PIEDS / PUIS SAUTER
<b>REFRAIN</b>	
<b>Jésus est vivant, Jésus est vivant</b>	<b>RESSERRER LE ROND AU MILLIEU EN SE BAISSANT PUIS SE RELEVANT (les bras accompagnent le mouvement)</b>
<b>Cette joie qui nous inonde C'est Jésus vivant</b>	<b>IDEM FIN DU COUPLET</b>
<b>Jésus est vivant, Jésus est vivant</b>	<b>RECULER EN BALANÇANT LES BRAS AU CIEL</b>
<b>Cette joie qui nous inonde C'est Jésus vivant</b>	<b>IDEM FIN DU COUPLET</b>
<b>Couplet 2</b>	
Courons dire à tous nos frères Jésus est vivant	COURIR SUR PLACE
Dansons autour de la terre Jésus est vivant	TOURNER SUR SOI-MÊME
Courons dire à tous nos frères Jésus est vivant	COURIR SUR PLACE
Cette joie qui nous libère C'est Jésus vivant	SAUTER EN SECOUANT LES MAINS VERS LE CIEL
<b>REFRAIN</b>	
<b>En reprenant la fin du couplet 2</b>	
<b>Couplet 3</b>	
Jour de Pâques, jour de fête Jésus est vivant	FAIRE TOURNER LA RONDE VERS LA DROITE
Dansons garçons et fillettes Jésus est vivant	FAIRE TOURNER LA RONDE VERS LA GAUCHE
Jour de Pâques, jour de fête Jésus est vivant	FAIRE TOURNER LA RONDE VERS LA DROITE
Cette joie que rien n'arrête C'est Jésus vivant	SUR PLACE, TAPER DES MAINS EN RYTHME
<b>REFRAIN</b>	
<b>En reprenant la fin du couplet 3</b>	

## Allons l'annoncer au monde, Jésus est vivant

Jean-François Kieffer

Allons l'annoncer au monde, Jésus est vivant !  
La Lumière a vaincu l'ombre, Jésus est vivant !  
Allons l'annoncer au monde, Jésus est vivant !  
Cette joie qui nous inonde, c'est Jésus vivant !



S. de C.

Jésus est vivant, Jésus est vivant !  
Cette joie qui nous inonde, c'est Jésus vivant ! (bis)

Courons dire à tous nos frères : « Jésus est vivant ! »  
Dansons autour de la terre, Jésus est vivant !  
Courons dire à tous nos frères : « Jésus est vivant ! »  
Cette joie qui nous libère, c'est Jésus vivant !

Jésus est vivant, Jésus est vivant !  
Cette joie qui nous libère, c'est Jésus vivant ! (bis)

Jour de Pâques, jour de fête, Jésus est vivant !  
Dansons, garçons et fillettes, Jésus est vivant !  
Jour de Pâques, jour de fête, Jésus est vivant !  
Cette joie que rien n'arrête, c'est Jésus vivant !


Jésus est vivant, Jésus est vivant !  
Cette joie que rien n'arrête, c'est Jésus vivant ! (bis)


Pour écouter le chant sur YouTube



## Jésus ressuscité apparaît au bord du lac


### 1. Le temps de la narration

 **6H** Situer le temps liturgique à l'aide du calendrier.

 Ouvrir la Bible à l'Évangile de Jean. Montrer la page de titre aux enfants puis parcourir les pages pour montrer que le récit se trouve à la fin de l'Évangile de Jean. A dernier chapitre.

 Pour raconter le récit, noter les images qui le ponctuent :

- Simon-Pierre, Thomas, ...
- « Je vais à la pêche. »
- « Nous venons avec toi. »
- Cette nuit-là ils ne prennent rien.
- Jésus se tient au bord de l'eau mais les disciples ne savent pas que c'est lui.
- « Les enfants, vous avez du poisson ? »
- « Jetez le filet à droite ... »
- Ils prennent tellement de poisson qu'ils ne peuvent plus tirer le filet hors de l'eau
- Un disciple dit à Pierre : « C'est le Seigneur ! »
- Pierre remet son vêtement et se jette à l'eau.
- Les autres disciples reviennent près du bord en barque en tirant le filet.
- Ils voient un feu avec du poisson et du pain.
- « Apportez quelques-uns de vos poissons. »
- 153 gros poissons
- « Venez mangez »
- Ils savaient que c'était le Seigneur.
- Jésus prend du pain et le leur donne.
- De même pour le poisson.
- Troisième fois que Jésus ressuscité se montre aux disciples.
- Les trois demandes « Pierre m'aimes-tu » « Je t'aime » « Prends soin de mes brebis ».

 Laisser un temps de silence et laisser les enfants réagir, poser des questions. On garde les questions de sens pour le temps de parole de la prochaine rencontre.

## 2. Le temps de l'appropriation (deux options)

✚ Réaliser une BD collective :

- Répartir le résumé du récit (p. 9) en autant d'étapes qu'il y a d'enfants dans le groupe.
- Chaque enfant reçoit un passage qu'il illustre sur une carte A6.

**Remarque** : Les enfants dessinent au crayon à papier sans colorier pour ne pas prendre trop de temps.

- Pour remettre les dessins dans l'ordre du récit l'adulte lit le résumé de la page 9 et les enfants déposent leurs dessins au fur et à mesure.

✚ Autre option : jouer un théâtre

## 3. Le temps de la prière

✚ **Silence...**

✚ **Chanter** « Aimer c'est tout donner »

✚ **Exprimer** une prière spontanée

✚ **Notre Père...**

## Jésus ressuscité apparaît au bord du lac

Après s'être montré à ses disciples et à Thomas, Jésus se montre encore à ses disciples, au bord du lac de Tibériade. Voici comment il se montre à eux.

Simon-Pierre, Thomas appelé le Jumeau, Nathanaël qui est du village de Cana en Galilée, les fils de Zébédée et deux autres disciples sont ensemble.

Simon-Pierre leur dit : « Je vais à la pêche. » Ils lui disent : « Nous aussi, nous venons avec toi. » Ils partent et ils montent dans la barque, mais cette nuit-là, ils ne prennent rien.

Quand il commence à faire jour, Jésus se tient au bord de l'eau, mais les disciples ne savent pas que c'est Jésus.

Jésus leur dit : « Eh, les enfants, auriez-vous quelque chose à manger ? » Ils lui répondent : « Non. »

Jésus leur dit : « Jetez le filet à droite de la barque, et vous trouverez. » Ils le jettent et ils prennent tellement de poissons qu'ils ne peuvent plus tirer le filet de l'eau.

Un des disciples dit à Pierre : « C'est le Seigneur ! » Quand Simon-Pierre entend : « C'est le Seigneur », il met son vêtement de dessus, parce qu'il l'avait enlevé, et il se jette dans l'eau.

Les autres disciples reviennent avec la barque, en tirant le filet plein de poissons. Ils ne sont pas très loin du bord, à 100 mètres environ.

Ils descendent à terre et là, ils voient un feu avec du poisson dessus et du pain.

Jésus leur dit : « Apportez donc quelques poissons que vous venez de prendre. »

Simon-Pierre monte dans la barque et il tire sur la terre le filet plein de 153 gros poissons. Le filet ne se déchire pas, pourtant, il y a beaucoup de poissons.

Jésus dit aux disciples : « Venez manger ! » Aucun des disciples n'ose lui demander : « Qui es-tu ? » Ils savent bien que c'est le Seigneur.

Jésus s'approche. Il prend le pain et le donne aux disciples. Il leur donne aussi du poisson.

C'est la troisième fois que Jésus se montre aux disciples depuis qu'il est ressuscité d'entre les morts.

Après le repas, Jésus demande à Simon-Pierre : « Simon, fils de Jean, est-ce que tu as plus d'amour pour moi que les autres ? » Pierre lui répond : « Oui, Seigneur, tu sais que je t'aime. » Jésus lui dit : « Prends soin de mes agneaux. »

Une deuxième fois, Jésus lui demande : « Simon, fils de Jean, est-ce que tu m'aimes ? » Pierre lui répond : « Oui, Seigneur, tu sais que je t'aime. » Jésus lui dit : « Sois le berger de mes brebis. »

Une troisième fois, Jésus lui demande : « Simon, fils de Jean, est-ce que tu m'aimes ? » Pierre est triste parce que Jésus lui demande une troisième fois : « Est-ce que tu m'aimes ? » Et il dit à Jésus : « Seigneur, tu sais tout, tu sais bien que je t'aime. » Jésus lui dit : « Prends soin de mes brebis. »

Jean 21, 1-17



Un tracé inspiré de peintures traditionnelles  
<https://alecoutedesevangiles.art/wp-content/uploads/2024/04/jesuslactiberiade.jpg>

Les disciples sont de retour en Galilée. Simon-Pierre dit : « Je vais pêcher ».

Les disciples l'accompagnent. Ils montent dans la barque.

Cette nuit-là, ils ne prennent aucun poisson.

Au petit jour, Jésus se tient au bord de l'eau mais les disciples ne savent pas que c'est lui. Jésus leur dit : « Les enfants, auriez-vous quelque chose à manger ? »

Comme ils n'ont rien, Jésus dit : « Jetez le filet à droite de la barque et vous trouverez. »

Ils le jettent et ils prennent tellement de poissons qu'ils ne peuvent plus tirer le filet de l'eau.

Un des disciples dit à Pierre : « C'est le Seigneur ! »

A ces mots, Simon-Pierre remet son vêtement et se jette à l'eau.

Les autres disciples reviennent avec la barque, en tirant le filet plein de poissons.

Ils descendent à terre et là, ils voient un feu avec du poisson dessus et du pain.

Jésus les invite à manger. Aucun disciple n'ose lui demander qui il est. Mais ils savent bien que c'est le Seigneur.

Jésus s'approche. Il prend le pain et le donne aux disciples. Il leur donne aussi du poisson.

Après le repas, trois fois Jésus demande à Pierre s'il l'aime plus que tous les autres, s'il l'aime vraiment. Pierre répond : « Oui Seigneur, tu le sais, je t'aime. » Jésus lui dit : « Sois le berger de mes brebis. »

## Jésus ressuscité apparaît au bord du lac

### 1. Le temps de la mémoire

- ✚ Se souvenir du récit avec le plus possible de détails.
- ✚ Reconstituer la bande dessinée.

### 2. Le temps de la parole

- ✚ Ensemble, chercher des liens avec tous les récits que les enfants connaissent.
- ✚ A chaque lien trouvé, sans raconter tout le récit, faire approfondir ce qui se ressemble et ce qui est différent.

#### Remarque :

Les enfants peuvent s'aider des dessins de la BD pour avoir une vue d'ensemble du récit. Se servir des cartes-prières 3-6H peut soutenir la mémoire biblique des enfants.

**6H** : Après quelques liens trouvés encourager les enfants à chercher des liens avec notre vie de croyant.

« Dans cette histoire, y a-t-il des choses qui peuvent nous faire penser à notre vie avec Jésus ? »

**Remarque** : La maturité des enfants varie d'un groupe à l'autre, d'un enfant à l'autre. Il est possible que cette question reste sans réponse de la part des enfants. Dans ce cas, on en reste là afin de respecter leur cheminement.


### 3. Un temps de transition

- ✚ Colorier l'illustration du récit dans le dossier pour interioriser le récit.

### 4. Le temps de la prière

- ✚ Lire le dos de la carte-prière

Jésus,  
Tu es là à chaque instant  
et tu prends soin de moi.  
Tu m'attends dans le silence  
pour me réconforter  
et me rappeler combien  
tu m'aimes.  
Apprends-moi à sentir ta Présence  
dans ma vie et à t'aimer.  
Je veux croire et me souvenir  
que je peux toujours  
compter sur toi.



- ✚ Chanter un alléluia ou « Gloria ! Gloire à Dieu ! » ou « Allons l'annoncer »
- ✚ Offrir la carte-prière et encourager les enfants à s'en servir pour leur prière à la maison.